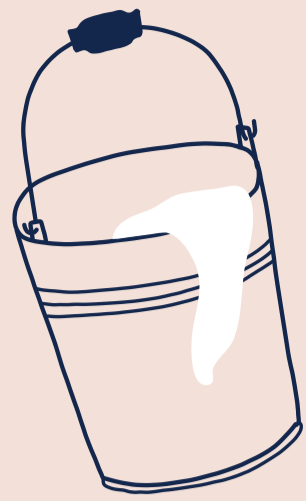



BÖRJA ALLTID MED VATTEN OCH TRASA



KEMIKALIE-SMARTH STÄDNING

VÄDRA ALLTID DÅ DU STÄDAR

UNDVIK STARKA MEDEL SOM DÖDAR ÄVEN DE GODA BAKTERIERNA



ALLMÄNT RENGÖRINGSMEDEL

till lätt smutsiga ytor (golv, ytor, badrum, wc-stol, speglar, fönster osv.)
- vatten och några droppar talltvål eller diskmedel

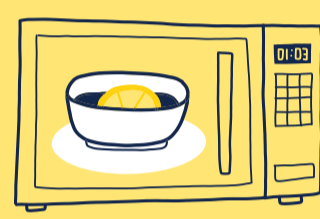
VÄDRA GÄRNA MINST 5 MINUTER DAGLIGEN.

OM DET INTE BLIR RENT (FET YTA)

Passar bra som städmedel i badrum. Rengör lavoaren och badkaret genom att doppa citronhalvan i salt och gnid ytan ren. Skölj med vatten.

Citron

RENGÖR MED CITRON



Lägg en citronhalva i en skål med vatten och kör en stund i mikrovågsugnen. Låt skålen stå en stund innan du tar upp luckan och torkar ytorna rena.

MIKROVÅGSUGN

TRÄYTOR

Gnid citronhalvan, doppad i grovt salt, mot träskärbräde och träslivar. Skölj med vatten.

TALLTVÅL

Det finns skillnader på talltvål och tallsåpa. Undvik tillsatsämnet glutaral som finns i tallsåpan och som har ett lägre pH-värde.

Talltvålen har pH-värdet 10 och innehåller då inte glutaral.



DAMMTORKNING

Tänk på att dammet kan innehålla:

- mikroplaster
- tungmetaller
- flamskyddsmedel

Då du dammtorkat ytor med trasa, släng den i brännbart avfall. Spola inte ut dammet i avloppet och ut i miljön.

SE TILL ATT VÄLJA EN DAMMSUGARE MED HEPA-FILTER.

KEMIKALIERESTER ÅTERFINNS I DAMMET

Ättika

- använd 10 % ättika
- blanda alltid ättika med svalt vatten
- undvik kontakt med ögon
- skölj eller torka alltid bort ättikslösningen från ytor
- emalj, aluminium, marmor och silikonfogar tål inte ättika

RENGÖRING AV DISKHO I KÖKET

½ dl matsoda
1 dl ättika

Strö matsoda i diskhon och häll därefter på ättikan, låt pysa. Gnugga rent med en diskborste eller stålull och skölj väl.

FRÄSCH OCH MJUK TVÄTT

Häll ½ - 1 dl ättika i sköljmedelsfacket.

Galltvål

Tar bort de flesta fläckarna, speciellt fett. Passar inte till bananfläckar.

TA BORT LUKTER

Ättika i en skål med vatten i badrummet.

Matsoda (BIKARBONAT)

Träytor och aluminium passar inte ihop med matsoda.

VIDBRÄND KASTRULL

Gnid in kastrullen med en pasta gjord av matsoda och vatten, skölj av med vatten. Du kan även rengöra kastrullen genom att gnugga botten med en sockerbit.

FRÄSCHA UPP TEXTILIER

Pudra textilier med matsoda, t.ex. soffan eller bilbarnstolen, låt verka en stund och dammsug.

RENGÖRINGSMEDEL FÖR GROVSMUTS (grovkök, bastu, dusch och badrum)

1 del ättika
9 delar vatten
5 droppar talltvål eller ekologisk och parfymfritt diskmedel

Kom ihåg att torka ytorna rena med trasa och vatten.

AVLOPPSRENGÖRING

½ - 1 dl matsoda
1-2 dl ättika
10 liter hett vatten

Strö matsoda i golvbrunnen och häll därefter i ättikan, låt pysa. Häll på det heta vattnet.

Du kan även prova att hålla 2 dl talltvål i golvbrunnen och låta verka över natten. Skölj därefter med 10 liter hett vatten.

UGNSRENGÖRING

Bred ut talltvål i ugnen med en mjuk borste. Värm ugnen till 60 grader. Stäng av ugnen och låt svalna. Skura ugnen ren och torka av ytorna med våt trasa.

GROVSTÄDNING AV BADRUM

1 del ättika
1 del vatten

Häll ca 1 dl ättika i toalettstolen på kvällen och låt stå under natten. Borsta med toalettborsten och spola.

KALKBORTTAGNING

VATTEN- OCH KAFFEKOKARE, ÅNGSTRYKJÄRN

1 del ättika och 2 delar vatten

Häll ättika och vatten i behållaren och låt rinna igenom. Skölj därefter genom att hälla rent vatten i behållaren och låt rinna igenom några gånger.

TVÄTTMASKIN

Lägg 2 dl ättika i tvättmedelsfacket och kör ett program på 90 grader. Kör ett sköljprogram därefter.

DUSCH

Lägg duschmunstycket i en skål med ättika i några timmar och skölj av.

pH-skalan

