


KEMIKKALIE.


SMARTH

STÄDNING

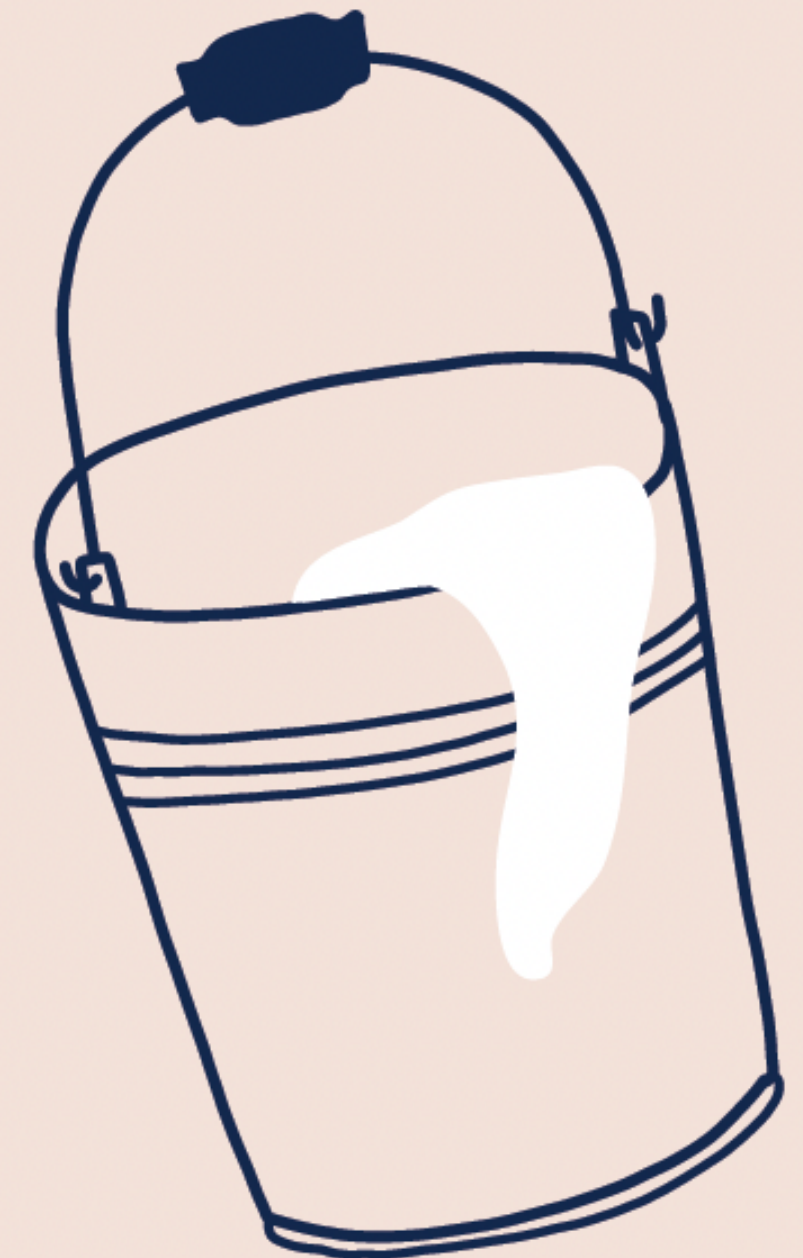
**Kraftiga kemikalier finns
överallt i hemmet**



Och sällan är de bra för oss





Städning påverkar miljön






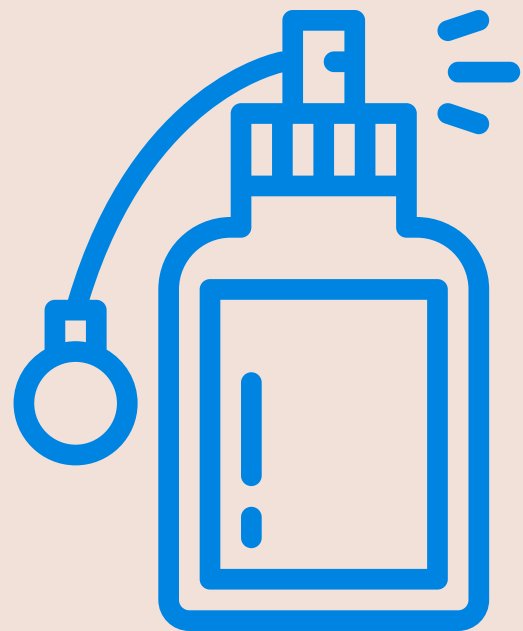
Alla ämnen kan inte tas bort i vattenreningsverket





Tensider
Tvålämnen
Alkohol
Citronsyra
Mjukgörare
Enzymer
Parfymmer
Blekningsmedel
Optiska blekmedel
Biocider
Klorin

~~Parfymmer~~



x 20 per dag

~~Flytande medel~~






Kan vara skadlig,
irriterande eller
frätande för ögon,
hud och luftvägar.



Kan vara frätande i
kontakt med ögon,
hud och om den
förtärs.



Kan skada vatten-
miljöer och vatten-
levande djur.


Välj bättre medel



Dosera rätt



Hemmetts hemliga vapen



Nu gör vi själv!



AVLOPPSRENGÖRING



*1/2 – 1 dl matsoda
1–2 dl ättika
10 liter hett vatten*

Strö matsoda i golvbrunnen och häll
därefter i ättikan, låt pysa.
Häll på det heta vattnet.

Du kan även prova att hälla 2 dl talltvål i
golvbrunnen och låta verka över natten.
Skölj därefter med 10 liter hett vatten.

RENGÖRINGSMEDEL FÖR GROVSMUTS

(grovkök, bastu, dusch och badrum)

1 del ättika

9 delar vatten

5 droppar talltvål

eller ekologisk och parfymfritt diskmedel

Kom ihåg att torka ytorna rena
med trasa och vatten.



FETTLÖSANDE STÄDMEDEL

½ tsk soda

2 msk vinäger

¼ tsk flytande talltvål

Cirka 5 dl varmt vatten

