








4
3
2
1



Storlek 4-7 börjar här

-  markerar var olika storlekar börjar
-  rät maska på rätsida och avig maska på avigsida
-  öka höger: lyft upp tråden mellan föregående varvs maskor med vänster sticka bakifrån och sticka maskan rät.
-  öka vänster: lyft upp tråden mellan föregående varvs maskor med vänster sticka framifrån och sticka maskan rät i den bakre maskågen
-  avig maska på rätsida och rät maska på avigsida
-  rät maska i mönsterfärg på rätsidan och avig maska i mönsterfärg på avigsida